










3月に入り、日が長くなり日差しも穏やかで、日毎に春めいてきました！！  
 そろそろダウンや厚手のコート・セーターから卒業する時期になったようです。大切な衣類を長持ちさせ、お気に入りの衣類を来シーズンも気持ちよく着る為にも「クリーニング店」を上手にご活用下さい。



## クリーニング店の活用術

★預ける前の注意点	備考	
1) ポケットの中に忘れ物はありませんか？	 	シミや破れ、の原因となります。
2) ほつれ・破れ・ほころびはありませんか？		クリーニングで更にひどくなる事があります
3) 気になる「シミ」「汚れ」はありませんか？		
4) 特殊な飾りボタン・付属品は、外しておいてください。		弱い素材(貝ボタン等)や替が無い物等特に
★預ける時の注意点	備考	
1) シミや汚れの場所や、わかる範囲で何のシミ・汚れなのかお伝えください。	 	
2) 特殊な素材又は、加工が施されているなどの情報があれば、お伝えください。 ※購入時にケアラベル(取扱いに関する注意書)に明記されていることがあります。		ケアラベル
3) スーツ等上下揃いのものや手袋等、対になっている物は一緒に出しましょう。		左右・上下で色が変わってきてしまいます
4) 仕上げや加工(防水・汗抜き等)の希望があれば、お申し付け下さい		
5) 預かり伝票で点数・預かり日の確認をしてください		
★受け取り時の注意点	備考	
1) 預けた品物はすべて揃っていますか？		
2) 依頼した「シミ」「汚れ」は取れていますか？また加工は施されていますか？		加工書等、ご確認ください。
★収納前の注意点	備考	
1) ビニールを外して風を通してから、収納しましょう。		ビニールは、収納用ではありません。
2) 仕上がりやその他で、お気づきの点があれば、早めに連絡をおねがいします。 ※お引き取り後3か月以上経過した品物、また当店の「クリーニングタグ」が付いていない品物につきましては責任を負いかねます。悪しからずご了承ください。		ビニール袋のまま保管すると、通気性が悪い為に、カビ・虫食い・変色の原因となります。ビニールを外し、30分程陰干しをしてから収納してください。

### ★衣類の保管はまず、「清潔に保つ」こと！

カビや害虫シミから衣類を守るには、一度でも着用したら必ず洗濯(クリーニング)し、汚れ・ほこり・汗などを十分に取り除いて清潔にしてから収納する事が基本です。



衣類に付いた汚れ(汗・シミ等)は、時間の経過と共に空気と反応して「黄変化」して取れにくくなります。

お気に入りの衣類を来シーズンも気持ちよく着用するためにも、保管する前には必ず「クリーニング」に出して汚れを取ってから収納しましょう。